





<p>«Рассмотрено» Руководитель ШМО гуманитарного цикла  _____/Сибгатуллина М.Г. Протокол №1 от «31 » 08. 2021 г.</p>	<p>«Согласовано» Заместитель директора по УР МБОУ «ООШ№6»  _____/Г.С. Закирова/ от « 31 » 08. 2021 г.</p>	<p>Утверждено и введено в действие Приказ № 137 от «31 » 08. 2021 г. Директор МБОУ «ООШ№6»  _____/Д.Г. Ахметзянова/ </p>
--	--	--

**РАБОЧАЯ ПРОГРАММА
НАЧАЛЬНОГО ОБЩЕГО ОБРАЗОВАНИЯ
по предмету «Иностранный (английский) язык»**

Составители: учителя английского языка

Ярмушева М.В.

Сибгатуллина М.Г.

Гайнутдинова Г.Р.

«Принято»на заседании педсовета
протокол №1 от 27 августа 2021 года

Пояснительная записка

Рабочая программа по английскому языку для 2-4 классов составлено **на основании:**

- Федерального закона «Об образовании в Российской Федерации» от 29 декабря 2012г. ФЗ-№ 273;
- Закона РТ от 22.07.2013 №68-ЗРТ «Об образовании»;
- Примерной программы по иностранным языкам// Новые государственные стандарты по иностранному языку. 2-11 классы/ Образование в документах и комментариях. - М.: АСТ: Астрель 2004;
- Основной образовательной программы НОО МБОУ «Основная общеобразовательная школа №6» Чистопольского муниципального района Республики Татарстан;
- Федерального государственного образовательного стандарта начального общего образования. – М.: Просвещение, 2010;
- Учебного плана МБОУ «Основная общеобразовательная школа №6» Чистопольского муниципального района Республики Татарстан.

При реализации программы используются УМК:

2 класс

Учебник «Английский в фокусе». 2 класс: учеб. для общеобразоват. организаций/ Н.И. Быкова, Д. Дули, М.Д. Поспелова, В.Эванс – М.: Express Publishing: Просвещение, 2011
Книга для учителя «Английский в фокусе». 2 класс: учеб. пособие для общеобразоват. организаций/ Н.И. Быкова, Д. Дули, М.Д. Поспелова, В.Эванс.- М.: Express Publishing: Просвещение, 2011

3 класс

Учебник «Английский в фокусе». 3 класс: учеб. для общеобразоват. организаций/ Н.И. Быкова, Д. Дули, М.Д. Поспелова, В.Эванс – М.: Express Publishing: Просвещение, 2014
Книга для учителя «Английский в фокусе». 3 класс: учеб. пособие для общеобразоват. организаций/ Н.И. Быкова, Д. Дули, М.Д. Поспелова, В.Эванс.- М.: Express Publishing: Просвещение, 2011

4 класс

Учебник «Английский в фокусе». 4 класс: учеб. для общеобразоват. организаций с прил. на электрон. носителе / Н.И. Быкова, Д. Дули, М.Д. Поспелова, В.Эванс – М.: Express Publishing: Просвещение, 2015;
Книга для учителя «Английский в фокусе». 4 класс: учеб. пособие для общеобразоват. организаций/ Н.И. Быкова, Д. Дули, М.Д. Поспелова, В.Эванс.- М.: Express Publishing: Просвещение, 2009.

Данная Рабочая программа предназначена для 2–4 классов общеобразовательных учреждений и составлена в соответствии с требованиями Федерального государственного образовательного стандарта начального образования с учётом концепции духовно-нравственного воспитания и планируемых результатов освоения основной образовательной программы начального общего образования, на основании Примерной основной образовательной программы начального общего образования и Рабочих программ для 2-4 классов под ред. Н.И. Быковой и М.Д. Поспеловой. Программа направлена на формирование коммуникативной компетенции, т.е. способности и готовности осуществлять иноязычное межличностное и межкультурное общение с носителями языка.

При обучению иностранному языку в начальной школе должны достигаться следующие

цели:

- *формирование* умения общаться на английском языке на элементарном уровне с учётом речевых возможностей и потребностей младших школьников в устной (аудирование и говорение) и письменной (чтение и письмо) формах;

- *приобщение* детей к новому социальному опыту с использованием английского языка: знакомство младших школьников с миром зарубежных сверстников, с детским зарубежным фольклором и доступными образцами художественной литературы; воспитание дружелюбного отношения к представителям других стран;

- *развитие* речевых, интеллектуальных и познавательных способностей младших школьников, а также их общеучебных умений; развитие мотивации к дальнейшему овладению английским языком;

- *воспитание* и разностороннее развитие младшего школьника средствами английского языка;

- *формирование представлений* об английском языке как средстве общения, позволяющем

добиваться взаимопонимания с людьми, говорящими/пишущими на английском языке, узнавать новое через звучащие и письменные тексты;

- *расширение лингвистического кругозора* младших школьников; освоение элементарных лингвистических представлений, доступных младшим школьникам и необходимых для овладения устной и письменной речью на английском языке на элементарном уровне;

- *обеспечение коммуникативно-психологической адаптации* младших школьников к новому языковому миру для преодоления в дальнейшем психологического барьера и использования английского языка как средства общения;

- *развитие личностных качеств* младшего школьника, его внимания, мышления, памяти и воображения в процессе участия в моделируемых ситуациях общения, ролевых играх, в ходе овладения языковым материалом;

- *развитие эмоциональной сферы* детей в процессе обучающих игр, учебных спектаклей с использованием английского языка;

- *приобщение младших школьников* к новому социальному опыту за счёт проигрывания на английском языке различных ролей в игровых ситуациях, типичных для семейного, бытового и учебного общения;

- *духовно-нравственное воспитание школьника*, понимание и соблюдение им таких нравственных устоев семьи, как любовь к близким, взаимопомощь, уважение к родителям, забота о младших;

- *развитие познавательных способностей*, овладение умением координированной работы с разными компонентами учебно-методического комплекта (учебником, рабочей тетрадью, аудиоприложением, мультимедийным приложением и т. д.), умением работать в паре, в группе.

Исходя из сформулированных целей, изучение предмета направлено на решение следующих задач:

- формирование представлений об иностранном языке как средстве общения;
- расширение лингвистического кругозора младших школьников;
- обеспечение коммуникативно-психологической адаптации младших школьников к новому языковому миру;
- развитие личностных качеств младшего школьника;
- развитие эмоциональной сферы учащихся;
- приобщение младших школьников к новому социальному опыту;
- развитие познавательных способностей;
- формирование первоначальных представлений о единстве и многообразии языкового и культурного пространства России и англоговорящих стран, о языке как основе национального самосознания;
- развитие диалогической и монологической устной и письменной речи, коммуникативных умений, нравственных и эстетических чувств, способностей к творческой деятельности.

○

Общая характеристика учебного предмета (курса)

Деятельностный характер предмета «Иностранный язык» соответствует природе младшего школьника, воспринимающего мир целостно, эмоционально и активно. Это позволяет включать иноязычную речевую деятельность в другие виды деятельности, свойственные ребёнку данного возраста (игровую, познавательную, художественную, эстетическую и т.п.), даёт возможность осуществлять разнообразные связи с предметами, изучаемыми в начальной школе, и формировать межпредметные общеучебные умения и навыки.

С помощью английского языка формируются ценностные ориентиры и закладываются основы нравственного поведения. В процессе общения на уроке, чтения и обсуждения текстов соответствующего содержания, знакомства с образцами детского зарубежного фольклора вырабатывается дружелюбное отношение и толерантность к представителям других стран и их культуре, стимулируется общее речевое развитие младших школьников, развивается их коммуникативная культура, формируются основы гражданской идентичности, личностные качества, готовность и способность обучающихся к саморазвитию, мотивация к обучению и познанию, ценностно-смысловые установки, отражающие индивидуально-личностные позиции обучающихся, социальные компетенции.

I. Описание места учебного предмета, курса в учебном плане

Предмет входит в образовательную область Филология.

Согласно базисному (образовательному) плану образовательных учреждений РФ всего на изучение английского языка в начальной школе отводится 2ч в неделю в каждом классе. Программа рассчитана на 204 часа: во 2, 3 и 4 классах — по 68 ч (34 учебные недели).

Класс	Кол-во часов в неделю	Количество учебных недель	Всего часов за учебный год
2 класс	2	34	68
3 класс	2	34	68
4 класс	2	34	68
			204 часа за курс

Основные содержательные линии

В курсе иностранного языка можно выделить следующие содержательные линии:

- коммуникативные умения в основных видах речевой деятельности: аудирование, говорение, чтение и письмо;
- языковые средства и навыки пользования ими;
- социокультурная осведомлённость;
- общеучебные умения.

Основной содержательной линией из четырёх перечисленных являются коммуникативные умения, которые представляют собой результат овладения английским языком на данном этапе обучения. Формирование коммуникативных умений предполагает овладение языковыми средствами, а также навыками оперирования ими в процессе общения в устной и письменной форме. Таким образом, языковые навыки представляют собой часть названных сложных коммуникативных умений. Формирование коммуникативной компетенции также неразрывно связано с социокультурной осведомлённостью младших школьников. Все указанные содержательные линии находятся в тесной взаимосвязи, и отсутствие одной из них нарушает единство учебного предмета «Иностранный язык».

Обучение перечисленным видам речевой деятельности происходит во взаимосвязи. Однако наблюдается некоторое устное опережение, вызванное объективными причинами: овладение письменными формами общения (чтением и письмом), связанное с необходимостью

формирования техники чтения и техники письма, происходит более медленно. Поэтому темпы овладения разными видами речевой деятельности уравниваются только к концу обучения в начальной школе.

Коммуникативные умения по видам речевой деятельности

В русле говорения

1. Диалогическая форма

Уметь вести:

- этикетные диалоги в типичных ситуациях бытового, учебно-трудового и межкультурного общения, в том числе полученные с помощью средств коммуникации;
- диалог-расспрос (запрос информации и ответ на него);
- диалог-побуждение к действию.

2. Монологическая форма

Уметь пользоваться:

- основными коммуникативными типами речи: описание, рассказ, характеристика (персонажей).

В русле аудирования

Воспринимать на слух и понимать:

- речь учителя и одноклассников в процессе общения на уроке и вербально/невербально реагировать на услышанное;
- небольшие доступные тексты в аудиозаписи, построенные в основном на изученном языковом материале, в том числе полученные с помощью средств коммуникации.

В русле чтения

Читать:

- вслух небольшие тексты, построенные на изученном языковом материале;
- про себя и понимать тексты, содержащие как изученный языковой материал, так и отдельные новые слова, находить в тексте необходимую информацию (имена персонажей, где происходит действие и т. д.).

В русле письма

Владеть:

- умением выписывать из текста слова, словосочетания и предложения;
- основами письменной речи: писать по образцу поздравление с праздником, короткое личное письмо.

Языковые средства и навыки пользования ими

Графика, каллиграфия, орфография. Все буквы английского алфавита. Основные буквосочетания. Звуко-буквенные соответствия. Знаки транскрипции. Апостроф. Основные правила чтения и орфографии. Написание наиболее употребительных слов, вошедших в активный словарь.

Фонетическая сторона речи. Адекватное произношение и различение на слух всех звуков и звукосочетаний английского языка. Соблюдение норм произношения: долгота и краткость гласных, отсутствие оглушения звонких согласных в конце слога или слова, отсутствие смягчения согласных перед гласными. Дифтонги. Связующее *-rll* (*there is/there are*). Ударение в слове, фразе. Отсутствие ударения на служебных словах (артиклях, союзах, предлогах). Членение предложений на смысловые группы. Ритмико-интонационные особенности повествовательного, побудительного и вопросительного (общий и специальный вопросы) предложений. Интонация перечисления. Чтение по транскрипции изученных слов.

Лексическая сторона речи. Лексические единицы, обслуживающие ситуации общения в пределах тематики начальной школы, в объёме 500 лексических единиц для двустороннего (рецептивного и продуктивного) усвоения, простейшие устойчивые словосочетания, оценочная лексика и речевые клише как элементы речевого этикета, отражающие культуру англоговорящих стран. Интернациональные слова (например, *project, portfolio, garage, tennis*). Начальное представление о способах словообразования: суффиксация (суффиксы *-er, -om, -tion, -ist, -ful, -ly, -teen, -ty, -th*) *teach – teacher, friend – friendly*, словосложение (*postcard*), конверсия (*play – to play*).

Грамматическая сторона речи. Основные коммуникативные типы предложений: повествовательное, вопросительное, побудительное. Общий и специальный вопросы. Вопросительные слова: *what, who, when, where, why, how*. Порядок слов в предложении. Утвердительные и отрицательные предложения. Простое предложение с простым глагольным

сказуемым (*He speaks English.*), составным именным (*My family is big.*) и составным глагольным (*I like to dance. She can skate well.*) сказуемым. Побудительные предложения в утвердительной (*Help me, please.*) и отрицательной (*Don't be late!*) формах. Безличные предложения в настоящем времени (*It is cold. It's five o'clock.*). Предложения с оборотом *there is/there are*. Простые распространённые предложения. Предложения с однородными членами. Сложносочинённые предложения с союзами *and* и *but*. Сложноподчинённые предложения с союзом *because*. Правильные и неправильные глаголы в *Present, Future, Past Simple*. Неопределённая форма глагола. Глагол-связка *to be*. Модальные глаголы *can, may, must, have to*. Глагольные конструкции — *I'd like to ...!*. Существительные в единственном и множественном числе (образованные по правилу и исключения), существительные с неопределённым, определённым и нулевым артиклем. Притяжательный падеж имён существительных. Прилагательные в положительной, сравнительной и превосходной степени, образованные по правилам и исключения. Местоимения: личные (в именительном и объектном падежах), притяжательные, вопросительные, указательные (*this/these, that/those*), неопределённые (*some, any* – некоторые случаи употребления). Наречия времени (*yesterday, tomorrow, never, usually, often, sometimes*). Наречия степени (*much, little, very*). Количественные числительные до 100, порядковые числительные до 30. Наиболее употребительные предлоги: *in, on, at, into, to, from, of, with*.

Социокультурная осведомлённость

В процессе обучения английскому языку в начальной школе учащиеся знакомятся с названиями стран изучаемого языка, некоторыми литературными персонажами популярных детских произведений, сюжетами некоторых популярных сказок, а также небольшими произведениями детского фольклора (стихи, песни) на иностранном языке, элементарными формами речевого и неречевого поведения, принятого в странах изучаемого языка.

Общеучебные умения

В процессе изучения курса «Иностранный язык» младшие школьники:

- совершенствуют приёмы работы с текстом, опираясь на умения, приобретённые на уроках родного языка (прогнозировать содержание текста по заголовку, данным к тексту рисункам, списывать текст, выписывать отдельные слова и предложения из текста и т. п.);
- овладевают более разнообразными приёмами раскрытия значения слова, используя словообразовательные элементы; синонимы, антонимы, контекст;
- совершенствуют общеречевые коммуникативные умения, например: начинать и завершать разговор, используя речевые клише; поддерживать беседу, задавая вопросы и переспрашивая;
- учатся осуществлять самоконтроль, самооценку;
- учатся самостоятельно выполнять задания с использованием компьютера (при наличии мультимедийного приложения).

Общеучебные умения, а также социокультурная осведомлённость приобретаются учащимися в процессе формирования коммуникативных умений в основных видах речевой деятельности. Поэтому они не выделяются отдельно в тематическом планировании.

II. Личностные, метапредметные и предметные результаты освоения конкретного учебного предмета, курса

В результате освоения основной образовательной программы начального общего образования у учащихся будут сформированы **личностные, метапредметные и предметные** универсальные учебные действия как основа умения учиться.

Личностными результатами являются:

- общее представление о мире как многоязычном и поликультурном сообществе;
- осознание себя гражданином своей страны;
- осознание языка, в том числе иностранного, как основного средства общения между людьми;
- знакомство с миром зарубежных сверстников с использованием средств изучаемого

иностранный язык (через детский фольклор, некоторые образцы детской художественной литературы, традиции).

Метапредметными результатами

изучения английского языка в начальной школе являются:

- развитие умения взаимодействовать с окружающими при выполнении разных ролей в пределах речевых потребностей и возможностей младшего школьника;
- развитие коммуникативных способностей школьника, умения выбирать адекватные языковые и речевые средства для успешного решения элементарной коммуникативной задачи;
- расширение общего лингвистического кругозора младшего школьника;
- развитие познавательной, эмоциональной и волевой сфер младшего школьника;
- формирование мотивации к изучению иностранного языка;
- владение умением координированной работы с разными компонентами учебно-методического комплекта (учебником, аудиодиском и т. д.).

Предметные результаты

В результате изучения иностранного языка на ступени начального общего образования у обучающихся будут сформированы первоначальные представления о роли и значимости иностранного языка в жизни современного человека и поликультурного мира. Обучающиеся приобретут начальный опыт использования иностранного языка как средства межкультурного общения, как нового инструмента познания мира и культуры других народов, осознают личностный смысл овладения иностранным языком.

Знакомство с детским пластом культуры страны (стран) изучаемого языка не только заложит основы уважительного отношения к чужой (иной) культуре, но и будет способствовать более глубокому осознанию обучающимися особенностей культуры своего народа. Начальное общее иноязычное образование позволит сформировать у обучающихся способность в элементарной форме представлять на иностранном языке родную культуру в письменной и устной формах общения с зарубежными сверстниками, в том числе с использованием средств телекоммуникации.

Соизучение языков и культур, общепринятых человеческих и базовых национальных ценностей заложит основу для формирования гражданской идентичности, чувства патриотизма и гордости за свой народ, свой край, свою страну, поможет лучше осознать свою этническую и национальную принадлежность.

Процесс овладения иностранным языком на ступени начального общего образования внесёт свой вклад в формирование активной жизненной позиции обучающихся. Знакомство на уроках иностранного языка с доступными образцами

зарубежного фольклора, выражение своего отношения к литературным героям, участие в ролевых играх будут способствовать становлению обучающихся как членов гражданского общества.

Планируемые результаты изучения учебного предмета

В результате изучения иностранного языка на ступени начального общего образования у обучающихся:

- сформируется элементарная иноязычная коммуникативная компетенция, т. е. способность и готовность общаться с носителями изучаемого иностранного языка в устной (говорение и аудирование) и письменной (чтение и письмо) формах общения с учётом речевых возможностей и потребностей младшего школьника; расширится лингвистический кругозор; будет получено общее представление о строе изучаемого языка и его некоторых отличиях от родного языка;
- будут заложены основы коммуникативной культуры, т. е. способность ставить и решать посильные коммуникативные задачи, адекватно использовать имеющиеся речевые и неречевые средства общения, соблюдать речевой этикет, быть вежливыми и доброжелательными речевыми партнёрами;
- сформируются положительная мотивация и устойчивый учебнопознавательный интерес к предмету «Иностранный язык», а также необходимые универсальные

учебные действия и специальные учебные умения, что заложит основу успешной учебной деятельности по овладению иностранным языком на следующей ступени образования.

Коммуникативные умения

Говорение

Выпускник научится:

- участвовать в элементарных диалогах (этикетном, диалогерасспросе, диалогепобуждении), соблюдая нормы речевого этикета, принятые в англоязычных странах;
- составлять небольшое описание предмета, картинки, персонажа;
- рассказывать о себе, своей семье, друге.

Выпускник получит возможность научиться:

- *воспроизводить наизусть небольшие произведения детского фольклора;*
- *составлять краткую характеристику персонажа;*
- *кратко излагать содержание прочитанного текста.*

Аудирование

Выпускник научится:

- понимать на слух речь учителя и одноклассников при непосредственном общении и вербально/невербально реагировать на услышанное;
- воспринимать на слух в аудиозаписи и понимать основное содержание небольших сообщений, рассказов, сказок, построенных в основном на знакомом языковом материале.

Выпускник получит возможность научиться:

- *воспринимать на слух аудиотекст и полностью понимать содержащуюся в нём информацию;*
- *использовать контекстуальную или языковую догадку при восприятии на слух текстов, содержащих некоторые незнакомые слова.*

Чтение

Выпускник научится:

- соотносить графический образ английского слова с его звуковым образом;
- читать вслух небольшой текст, построенный на изученном языковом материале, соблюдая правила произношения и соответствующую интонацию;
- читать про себя и понимать содержание небольшого текста, построенного в основном на изученном языковом материале;
- читать про себя и находить необходимую информацию.

Выпускник получит возможность научиться:

- *догадываться о значении незнакомых слов по контексту;*
- *не обращать внимания на незнакомые слова, не мешающие понимать основное содержание текста.*

Письмо

Выпускник научится:

- выписывать из текста слова, словосочетания и предложения;
- писать поздравительную открытку к Новому году, Рождеству, дню рождения (с опорой на образец);
- писать по образцу краткое письмо зарубежному другу (с опорой на образец).

Выпускник получит возможность научиться:

- *в письменной форме кратко отвечать на вопросы к тексту;*

8

- *составлять рассказ в письменной форме по плану/ключевым словам;*
- *заполнять простую анкету;*
- *правильно оформлять конверт, сервисные поля в системе электронной почты (адрес, тема сообщения).*

Языковые средства и навыки оперирования ими

Графика, каллиграфия, орфография

Выпускник научится:

- воспроизводить графически и каллиграфически корректно все буквы английского алфавита (полупечатное написание букв, буквосочетаний, слов);

- пользоваться английским алфавитом, знать последовательность букв в нём;
- списывать текст;
- восстанавливать слово в соответствии с решаемой учебной задачей;
- отличать буквы от знаков транскрипции.

Выпускник получит возможность научиться:

- сравнивать и анализировать буквосочетания английского языка и их транскрипцию;
- группировать слова в соответствии с изученными правилами чтения;
- уточнять написание слова по словарю;
- использовать экранный перевод отдельных слов (с русского языка на иностранный язык и обратно).

Фонетическая сторона речи

Выпускник научится:

- различать на слух и адекватно произносить все звуки английского языка, соблюдая нормы произношения звуков;
- соблюдать правильное ударение в изолированном слове, фразе;
- различать коммуникативные типы предложений по интонации;
- корректно произносить предложения с точки зрения их ритмикоинтонационных особенностей.

Выпускник получит возможность научиться:

- распознавать связующее *r* в речи и уметь его использовать;
- соблюдать интонацию перечисления;
- соблюдать правило отсутствия ударения на служебных словах (артиклях, союзах, предлогах);
- читать изучаемые слова по транскрипции.

Лексическая сторона речи

Выпускник научится:

- узнавать в письменном и устном тексте изученные лексические единицы, в том числе словосочетания, в пределах тематики на ступени начального общего образования;
- употреблять в процессе общения активную лексику в соответствии с коммуникативной задачей;
- восстанавливать текст в соответствии с решаемой учебной задачей.

Выпускник получит возможность научиться:

- узнавать простые словообразовательные элементы;
- опираться на языковую догадку в процессе чтения и аудирования (интернациональные и сложные слова).

Грамматическая сторона речи

Выпускник научится:

- распознавать и употреблять в речи основные коммуникативные типы предложений;
- распознавать в тексте и употреблять в речи изученные части речи: существительные с определённым/неопределённым/нулевым артиклем, существительные в единственном и множественном числе; глагольвязку *to be*; глаголы в Present, Past, Future Simple; модальные глаголы *can, may, must*; личные, притяжательные и указательные местоимения; прилагательные в положительной, сравнительной и превосходной степени; количественные (до 100) и порядковые (до 30) числительные; наиболее употребительные предлоги для выражения временных и пространственных отношений.

Выпускник получит возможность научиться:

- узнавать сложносочинённые предложения с союзами *and* и *but*;
- использовать в речи безличные предложения (*It's cold. It's 5 o'clock. It's interesting*), предложения с конструкцией *there is/there are*;
- оперировать в речи неопределёнными местоимениями *some, any* (некоторые случаи употребления: *Can I have some tea? Is there any milk in the fridge? — No, there isn't any*);
- оперировать в речи наречиями времени (*yesterday, tomorrow, never, usually, often*,

sometimes); наречиями степени (*much, little, very*);

• *распознавать в тексте и дифференцировать слова по определённым признакам (существительные, прилагательные, модальные/смысловые глаголы).*

III. Содержание учебного предмета, курсаПредметное содержание речи

Предметное содержание устной и письменной речи соответствует образовательным и воспитательным целям, а также интересам и возрастным особенностям младших школьников и включает следующие темы:

Знакомство. С одноклассниками, учителем, персонажами детских произведений: имя, возраст. Приветствие, прощание (с использованием типичных фраз речевого этикета).

Я и моя семья. Члены семьи, их имена, возраст, внешность, черты характера, увлечения/хобби. Мой день (распорядок дня, домашние обязанности). Покупки в магазине: одежда, обувь, основные продукты питания. Любимая еда. Семейные праздники: день рождения, Новый год/Рождество. Подарки.

Мир моих увлечений. Мои любимые занятия. Виды спорта и спортивные игры. Мои любимые сказки. Выходной день (в зоопарке, цирке), каникулы.

Я и мои друзья. Имя, возраст, внешность, характер, увлечения/хобби. Совместные занятия. Письмо зарубежному другу. Любимое домашнее животное: имя, возраст, цвет, размер, характер, что умеет делать.

Моя школа. Классная комната, учебные предметы, школьные принадлежности. Учебные занятия на уроках.

Мир вокруг меня. Мой дом/квартира/комната: названия комнат, их размер, предметы мебели и интерьера. Природа. Дикие и домашние животные. Любимое время года. Погода.

Страна/страны изучаемого языка и родная страна. Общие сведения: название, столица. Литературные персонажи книг, популярных среди моих сверстников (имена героев книг, черты их характера). Небольшие произведения детского фольклора на английском языке (рифмовки, стихи, песни, сказки).

Некоторые формы речевого и неречевого этикета стран изучаемого языка в ряде ситуаций общения (в школе, во время совместной игры, в магазине).

ТЕМАТИЧЕСКОЕ ПЛАНИРОВАНИЕ. 2 КЛАСС (68 ч)

Наименование разделов и тем	Всего часов	Характеристика универсальных учебных действий обучающихся
------------------------------------	--------------------	--

<p>Знакомство (с одноклассниками, учителем: имя, возраст).Приветствие, прощание (с использованием типичных фраз английского речевого этикета).</p>	<p>8 ч</p>	<p>Ведут этикетный диалог в ситуации бытового общения (приветствуют, прощаются, узнают, как дела, знакомятся, расспрашивают о возрасте). Воспроизводят наизусть тексты рифмовок, песен. Воспроизводят графически и каллиграфически корректно все буквы английского алфавита и основные буквосочетания (полупечатным шрифтом). Различают на слух и адекватно произносят все звуки английского языка. Соблюдают правильное ударение в словах и фразах, интонацию в целом. Употребляют глагол-связку <i>to be</i> в утвердительных и вопросительных предложениях в <i>Present Simple</i>, личные местоимения в именительном и объектном падежах (<i>I, me, you</i>), притяжательные местоимения <i>my, your</i>, <i>вопросительны слова (what, how, how (old), указательное местоимение this, соединительный союз and.</i></p>
<p>Я и моя семья: члены семьи, их имена, внешность. Покупки в магазине: одежда, обувь, основные продукты питания. Любимая еда.Семейные праздники: день рождения.</p>	<p>13ч</p>	<p>Ведут диалог-расспрос (о любимой еде) и диалог-побуждение к действию (сообщают о погоде и советуют, что нужно надеть). Пользуются основными коммуникативными типам речи (описанием, сообщением, рассказом) - представляют членов своей семьи, описывают (предмет, картинку, внешность); рассказывают (о себе, членах своей семьи и любимой еде, о том, что носят в разную погоду). Оперируют активной лексикой в процессе общения. Воспроизводят наизусть тексты рифмовок, песен. Понимают на слух речь учителя, одноклассников и небольшие доступные тексты в аудиозаписи, построенные на изученном языковом материале: краткие диалоги, рифмовки, песни. Вербально или невербально реагируют на услышанное. Выразительно читают вслух небольшие тексты, построенные на изученном языковом материале. Пишут с опорой на образец небольшой рассказ о себе, любимой еде и поздравление с днём рождения. Соблюдают правильное ударение в словах и фразах, интонацию в целом. Соблюдают нормы произношения звуков английского языка в чтении вслух и устной речи и корректно произносят предложения с точки зрения их ритмико-интонационных особенностей. Употребляют <i>Present Continuous</i> в структурах <i>I'm/he is wearing...</i>, глагол <i>like</i> в <i>Present Simple</i> в утвердительных и отрицательных предложениях,</p>

		побудительные предложения в утвердительной форме, вспомогательный глагол <i>to do</i> , существительные в единственном и множественном числе, образованные по правилу, личные местоимения в именительном падеже <i>it, they</i> , притяжательные местоимения <i>her, his</i> , числительные (количественные от 1 до 10).
Мир моих увлечений. Игрушки. Выходной день (в цирке, кукольном театре), каникулы.	10ч	Ведут диалог-расспрос (о том, где находятся игрушки, что умеют делать одноклассники) и диалог-побуждение к действию (обмениваются репликами о том, как выглядят и что умеют делать). Рассказывают (о себе, о том, что умеют делать, о своих игрушках). Оперировать активной лексикой в процессе общения. Воспроизводят наизусть тексты рифмовок, песен. Понимают на слух речь учителя, одноклассников и небольшие доступные тексты в аудиозаписи, построенные на изученном языковом материале: краткие диалоги, рифмовки, песни. Выразительно читают вслух небольшие тексты, построенные на изученном языковом материале. Пишут с опорой на образец небольшой рассказ о себе, своих игрушках, о том, что они умеют делать. Соблюдают правильное ударение в словах и фразах, интонацию в целом. Соблюдают нормы произношения звуков английского языка в чтении вслух и устной речи и правильно произносят предложения с точки зрения их ритмико-интонационных особенностей. Употребляют глагол <i>have got</i> в утвердительных, отрицательных и вопросительных предложениях в <i>Present Simple</i> , неопределённую форму глагола, модальный глагол <i>can</i> , личное местоимение <i>we</i> в именительном, объектном и притяжательных падежах (<i>our, us</i>), предлоги <i>on, in, under, at, for, with, of</i> , наречие степени <i>very</i> .
Я и мои друзья. Любимое домашнее животное: имя, возраст, цвет, размер, характер, что умеет делать.	12 ч	Говорят о том, что умеют делать животные. Оперировать активной лексикой в процессе общения. Воспроизводят наизусть текст песни. Понимают на слух речь учителя, одноклассников и небольшие доступные тексты в аудиозаписи, построенные на изученном языковом материале: краткие диалоги, рифмовки, песни. Выразительно читают вслух небольшие тексты, построенные на изученном языковом материале. Употребляют модальный глагол <i>can</i> . Соблюдают правильное ударение в словах и фразах, интонацию в целом. Соблюдают нормы произношения звуков английского языка в чтении вслух и устной речи и корректно произносят предложения с точки зрения их ритмико-интонационных особенностей.
Мир вокруг меня.	15ч	Ведут диалог-расспрос о предметах мебели в доме,

<p>Мой дом/квартира/комната: названия комнат, их размер, предметы мебели и интерьера. Времена года. Погода.</p>		<p>погоде; о том, где находятся члены семьи. Рассказывают о своём доме, погоде. Оперировать активной лексикой в процессе общения. Воспроизводят наизусть тексты рифмовок, песен. Понимают на слух речь учителя, одноклассников и небольшие доступные тексты в аудиозаписи, построенные на изученном языковом материале: краткие диалоги, рифмовки, песни. Вербально или невербально реагируют на услышанное. Выразительно читают вслух небольшие тексты, построенные на изученном языковом материале. Пишут с опорой на образец небольшой рассказ о себе и своём доме. Соблюдают правильное ударение в словах и фразах, интонацию в целом. Соблюдают нормы произношения звуков английского языка в чтении вслух и устной речи и корректно произносят предложения с точки зрения их ритмико-интонационных особенностей. Употребляют глагол-связку <i>to be</i> в отрицательных и вопросительных предложениях в <i>Present Simple</i>, <i>Present Continuous</i> в структуре <i>It's raining</i>, безличные предложения в настоящем времени (<i>It's hot</i>), личные местоимения в именительном и объектном падежах (<i>I, she, he, me, you</i>), существительные в единственном и множественном числе, образованные по правилу, вопросительное местоимение <i>where</i>, предлоги <i>on, in</i>.</p>
<p>Страна/страны изучаемого языка и родная страна (общие сведения: название UK/ Russia, домашние питомцы и их популярные имена, блюда национальной кухни, игрушки. Небольшие произведения детского фольклора на изучаемом иностранном языке (рифмовки, стихи, песни, сказки). Некоторые формы речевого и неречевого этикета стран изучаемого языка в ряде ситуаций общения (во время совместной игры).</p>	<p>10ч</p>	<p>Описывают картинку, рассказывают (о своём питомце). Оперировать активной лексикой в процессе общения. Воспроизводят наизусть небольшие произведения детского фольклора: рифмовки, стихотворения. Понимают на слух речь учителя, высказывания одноклассников. Выразительно читают вслух небольшие тексты, построенные на изученном языковом материале. Вписывают недостающие буквы, правильно списывают слова и предложения, пишут мини-проекты, записку-приглашение. Читают предложения с правильным фразовым и логическим ударением. Соблюдают правильное ударение в словах и фразах, интонацию в целом. Соблюдают нормы произношения звуков английского языка в чтении вслух и устной речи и корректно произносят предложения с точки зрения их ритмико-интонационных особенностей. Пользуются англо-русским словарём с применением знания алфавита.</p>
<p>Итого часов:</p>	<p>68 ч</p>	

ТЕМАТИЧЕСКОЕ ПЛАНИРОВАНИЕ. 3 КЛАСС (68 ч)

Наименование разделов и тем	Всего часов	Характеристика универсальных учебных действий обучающихся
<p>Знакомство (с одноклассниками, учителем). Приветствие, прощание (с использованием типичных фраз английского речевого этикета).</p>	<p>2ч</p>	<p>Ведут этикетный диалог (знакомство, встреча, номер телефона). Пересказывают прочитанный текст по опорам. Понимают на слух речь учителя, одноклассников и небольшие доступные тексты в аудиозаписи, построенные на изученном языковом материале: краткие диалоги, песню. Выразительно читают небольшие тексты, построенные на изученном языковом материале. Соблюдают правильное ударение в словах и фразах, интонацию в целом. Соблюдают нормы произношения звуков английского языка в чтении вслух и устной речи и правильно произносят предложения с точки зрения их ритмико-интонационных особенностей.</p>
<p>Я и моя семья: члены семьи, их имена, возраст. Мой день (распорядок дня). Покупки в магазине: основные продукты питания. Любимая еда. Семейные праздники: Рождество. День матери. Подарки.</p>	<p>20ч</p>	<p>Ведут диалог-расспрос (о любимой еде) и этикетный диалог (в магазине). Рассказывают (о членах своей семьи, предпочтениях в еде, распорядке дня, называют время). Оперировать активной лексикой в процессе общения. Воспроизводят наизусть тексты рифмовок, песен. Понимают на слух речь учителя, одноклассников и небольшие доступные тексты в аудиозаписи, построенные на изученном языковом материале: краткие диалоги, рифмовки, песни. Воспринимают на слух и понимают как основную информацию, так и детали. Вербально или невербально реагируют на услышанное. Выразительно читают вслух и про себя небольшие тексты, построенные на изученном языковом материале.</p>

		<p>Находят значение отдельных незнакомых слов в двуязычном словаре учебника.</p> <p>Пишут с опорой на образец о своей семье, любимом дне недели, о том, что делают в выходные, составляют список для покупки продуктов и пишут записку.</p> <p>Отличают буквы от транскрипционных значков.</p> <p>Пишут транскрипционные знаки /ei/; /ai/ и /i/; /k/, /s/.</p> <p>Овладевают основными правилами чтения и орфографии, написанием наиболее употребительных слов. Читают окончания существительных во множественном числе.</p> <p>Читают буквы <i>a, i</i> в открытом и закрытом слоге, букву <i>c</i> в различных сочетаниях и положениях.</p> <p>Соотносят графический образ слова с его звуковым образом на основе знания основных правил чтения.</p> <p>Соблюдают правильное ударение в словах и фразах, интонацию в целом.</p> <p>Соблюдают нормы произношения звуков английского языка в чтении вслух и устной речи и корректно произносят предложения с точки зрения их ритмико-интонационных особенностей. Употребляют притяжательные местоимения, множественное число существительных, образованных по правилу, предлоги времени <i>in, at</i>, конструкцию <i>I'd like to....</i></p>
<p>Мир моих увлечений. Игрушки. Мои любимые занятия. Выходной день (в театре, животных, доме-музее, парке).</p>	<p>8ч</p>	<p>Ведут диалог-расспрос о принадлежности игрушек, о том, что делают в данное время, что любят делать в свободное время.</p> <p>Рассказывают о своём хобби, выходном дне.</p> <p>Оперировать активной лексикой в процессе общения.</p> <p>Воспроизводят наизусть тексты рифмовок, песен.</p> <p>Понимают на слух речь учителя, одноклассников и небольшие доступные тексты в аудиозаписи, построенные на изученном языковом материале: краткие диалоги, рифмовки, песни.</p> <p>Вербально или невербально реагируют на услышанное.</p> <p>Воспринимают на слух и понимают как основную информацию, так и детали.</p> <p>Выразительно читают вслух и про себя небольшие тексты, построенные на изученном языковом материале.</p> <p>Находят значение отдельных незнакомых слов в двуязычном словаре учебника.</p> <p>Пишут с опорой на образец о дне, проведённом в парке.</p> <p>Отличают буквы от транскрипционных значков.</p> <p>Пишут транскрипционные знаки /ou/ и /o/; /n/ и /ŋ/.</p> <p>Овладевают основными правилами чтения и орфографии, написанием наиболее употребительных слов.</p> <p>Читают букву <i>o</i> в открытом и закрытом слоге, сочетание <i>ng</i> в сравнении с <i>n</i>.</p> <p>Соотносят графический образ слова с его звуковым образом на основе знания основных правил чтения.</p> <p>Соблюдают правильное ударение в словах и фразах, интонацию в целом.</p> <p>Соблюдают нормы произношения звуков английского языка</p>

		<p>в чтении вслух и устной речи и корректно произносят предложения с точки зрения их ритмико- интонационных особенностей. Употребляют неопределённый артикль <i>a/an</i>, указательные местоимения <i>this/that</i>, местоимения <i>some, any, Present Continuous, Present Simple</i>, структуры <i>like doing</i>.</p>
<p>Я и мои друзья: увлечения/хобби, совместные занятия. Любимое домашнее животное: имя, возраст, цвет, размер, характер, что умеет делать.</p>	8 ч	<p>Ведут диалог-расспрос о возрасте животных. Называют части тела и описывают животных. Пересказывают прочитанный текст по опорам. Оперировать активной лексикой в процессе общения. Воспроизводят наизусть тексты рифмовок, песен. Понимают на слух речь учителя, одноклассников и небольшие доступные тексты в аудиозаписи, построенные на изученном языковом материале: краткие диалоги, рифмовки, песни. Вербально или невербально реагируют на услышанное. Выразительно читают вслух и про себя небольшие тексты, построенные на изученном языковом материале. Находят значение отдельных незнакомых слов в двуязычном словаре учебника. Пишут с опорой на образец о своём питомце. Отличают буквы от транскрипционных значков. Пишут транскрипционные знаки /ai/ и /i/. Овладевают основными правилами чтения и орфографии, написанием наиболее употребительных слов. Читают букву <i>y</i> в открытом и закрытом слоге. Соотносят графический образ слова с его звуковым образом на основе знания основных правил чтения. Читают написанные цифрами количественные числительные от 20 до 50. Соблюдают правильное ударение в словах и фразах, интонацию в целом. Соблюдают нормы произношения звуков английского языка в чтении вслух и устной речи и корректно произносят предложения с точки зрения их ритмико-интонационных особенностей. Употребляют множественное число существительных, образованных не по правилу, числительные от 20 до 50.</p>
<p>Моя школа: учебные предметы, школьные принадлежности.</p>	6 ч	<p>Ведут диалог-расспрос о любимых предметах. Рассказывают о школьных предметах. Оперировать активной лексикой в процессе общения. Воспроизводят наизусть тексты рифмовок, песен. Понимают на слух речь учителя, одноклассников и небольшие доступные тексты в аудиозаписи, построенные на изученном языковом материале: краткие диалоги, рифмовку. Вербально или невербально реагируют на услышанное. Выразительно читают вслух и про себя небольшие тексты, построенные на изученном языковом материале. Находят значение отдельных незнакомых слов в двуязычном словаре учебника. Пишут с опорой на образец электронное сообщение о любимых школьных предметах.</p>

		<p>Отличают буквы от транскрипционных значков. Пишут транскрипционные знаки /ə/ и /e/.</p> <p>Читают букву <i>e</i> в открытом и закрытом слоге.</p> <p>Соотносят графический образ слова с его звуковым образом на основе знания основных правил чтения.</p> <p>Овладевают основными правилами чтения и орфографии, написанием наиболее употребительных слов.</p> <p>Читают написанные цифрами количественные числительные от 11 до 20.</p> <p>Соблюдают правильное ударение в словах и фразах, интонацию в целом.</p> <p>Соблюдают нормы произношения звуков английского языка в чтении вслух и устной речи и корректно произносят предложения с точки зрения их ритмико-интонационных особенностей.</p> <p>Употребляют повелительное наклонение глаголов, числительные от 11 до 20, разделительный союз <i>but</i>.</p>
<p>Мир вокруг меня.</p> <p>Мой дом/квартира/комната: названия комнат, их размер, предметы мебели и интерьера.</p>	<p>8 ч</p>	<p>Ведут диалог-расспрос (о предметах мебели и их количестве).</p> <p>Рассказывают о своём доме/квартире/комнате.</p> <p>Оперировать активной лексикой в процессе общения.</p> <p>Воспроизводят наизусть тексты рифмовок, песен.</p> <p>Понимают на слух речь учителя, одноклассников и небольшие доступные тексты в аудиозаписи, построенные на изученном языковом материале: краткие диалоги, рифмовки, песни.</p> <p>Вербально или невербально реагируют на услышанное.</p> <p>Выразительно читают вслух и про себя небольшие тексты, построенные на изученном языковом материале.</p> <p>Находят значение отдельных незнакомых слов в двуязычном словаре учебника.</p> <p>Читают о гербе семьи с извлечением основной информации.</p> <p>Пишут с опорой на образец о предметах мебели в своей комнате, описывают дом/квартиру.</p> <p>Отличают буквы от транскрипционных значков. Пишут транскрипционные знаки /u:/ и /ʌ/.</p> <p>Читают букву <i>u</i> в открытом и закрытом слоге.</p> <p>Овладевают основными правилами чтения и орфографии, написанием наиболее употребительных слов.</p> <p>Соотносят графический образ слова с его звуковым образом на основе знания основных правил чтения.</p> <p>Распознают и используют связующее <i>-rll</i>.</p> <p>Соблюдают правильное ударение в словах и фразах, интонацию в целом.</p> <p>Соблюдают нормы произношения звуков английского языка в чтении вслух и устной речи и корректно произносят предложения с точки зрения их ритмико-интонационных особенностей.</p> <p>Употребляют указательные местоимения <i>these/those</i>, предлоги места <i>next to, in front of, behind</i>, множественное число существительных, образованных не по правилу (<i>-es, -ies, -ves</i>), структуру <i>there is/there are</i>, вопросительное слово</p>

		<i>how (many)</i> , союз <i>because</i> .
<p>Страна/страны изучаемого языка и родная страна (дома, магазины, животный мир, блюда национальной кухни, школа, мир увлечений).</p> <p>Небольшие произведения детского фольклора на иностранном языке (рифмовки, стихи, песни, сказки).</p> <p>Некоторые формы речевого и неречевого этикета стран изучаемого языка в ряде ситуаций общения (в школе, во время совместной игры, за столом, в магазине).</p>	16ч	<p>Ведут этикетный диалог в магазине.</p> <p>Составляют собственный текст по аналогии и рассказывают о своей школе, о том, чем занимаются после уроков, семейном дереве, о лакомствах, подарках и Деде Морозе, домах-музеях, о любимом персонаже мультфильмов.</p> <p>Оперировать активной лексикой в процессе общения.</p> <p>Воспроизводят наизусть небольшие произведения детского фольклора: стихотворение, песню.</p> <p>Понимают на слух речь учителя, одноклассников.</p> <p>Прогнозируют содержание текста по заголовку, зрительно воспринимают текст, узнают знакомые слова, грамматические явления и понимают основное содержание.</p> <p>Читают с полным пониманием текста о театре зверей Дурова, домах-музеях.</p> <p>Читают про себя небольшие тексты, построенные на изученном языковом материале, а также содержащие незнакомые слова.</p> <p>Догадываются о значении незнакомых слов по знакомым словообразовательным элементам (приставки, суффиксы), аналогии с родным языком, конверсии, контексту, наглядности.</p> <p>Не обращают внимания на незнакомые слова, не мешающие понимать основное содержание текста.</p> <p>Находят значение отдельных незнакомых слов в двуязычном словаре учебника.</p> <p>Пишут с опорой на образец о своей школе, своём семейном дереве, подарках.</p> <p>Правильно оформляют конверт (с опорой на образец).</p> <p>Соблюдают нормы произношения звуков английского языка в чтении вслух и устной речи и корректно произносят предложения с точки зрения их ритмико-интонационных особенностей.</p>
Итого часов:	68 ч	

ТЕМАТИЧЕСКОЕ ПЛАНИРОВАНИЕ. 4 КЛАСС (68 ч)

Наименование разделов и тем	Всего часов	Характеристика универсальных учебных действий обучающихся
<p>Знакомство (с новыми друзьями: имя, фамилия, возраст, класс; персонажами детских произведений).</p> <p>Приветствие, прощание (с использованием типичных фраз английского речевого этикета).</p>	<p>1 ч</p>	<p>Ведут этикетный диалог (знакомство, приветствие – прощание, вручение подарка – благодарность за подарок); диалог-расспрос (что умеют делать одноклассники). Воспроизводят наизусть тексты рифмовок, песен. Понимают на слух речь учителя по ведению урока и небольшие доступные тексты в аудиозаписи, построенные на изученном языковом материале (краткие диалоги, песню). Читают, извлекая нужную информацию (библиотечный формуляр). Совершенствуют навыки письма. Повторяют глагол <i>can</i>, лексику по пройденным темам.</p>
<p>Я и моя семья: члены семьи, их имена, возраст, внешность, черты характера, профессии, увлечения/хобби.</p> <p>Мой день (распорядок дня, домашние обязанности).</p> <p>Покупки в магазине: одежда, обувь, основные продукты питания. Любимая еда.</p> <p>Семейные праздники: день рождения, Новый год/Рождество. Подарки.</p>	<p>18ч</p>	<p>Ведут этикетные диалоги (за столом, в магазине) и диалоги-расспросы (о внешности, характере, профессии, увлечениях, распорядке дня, дне рождения). Пользуются основными коммуникативными типами речи: описанием, сообщением, рассказом, характеристикой (членов семьи, родственников, персонажей) по изучаемым темам. · Оперировать активной лексикой в процессе общения. · Воспроизводят наизусть тексты рифмовок, песен. Понимают небольшие доступные тексты в аудиозаписи, построенные на изученном языковом материале. Читают выразительно вслух и про себя небольшие тексты, построенные на изученном языковом материале, а также содержащие отдельные новые слова, находят в тексте необходимую информацию. Читают букву <i>a</i> + согласный /l/ или /r/. Находят значение отдельных незнакомых слов в двуязычном словаре учебника. Вписывают в текст недостающие слова, пишут с опорой на образец поздравление с праздником, новогодние обещания, викторину о национальных блюдах. Отличают буквы от транскрипционных значков, сравнивают и анализируют буквосочетания и их транскрипцию. Правильно читают и пишут слова буквой <i>g</i>, с буквосочетаниями <i>ar, or, ir, ur, er</i> в 3-м типе ударного слога. Овладевают основными правилами чтения и орфографии, написанием наиболее употребительных слов. Соотносят графический образ слова с его звуковым образом на основе знания основных правил чтения.</p>

		<p>Соблюдают правильное ударение в словах и фразах, интонацию в целом.</p> <p>Соблюдают нормы произношения звуков английского языка в чтении вслух и устной речи и корректно произносят предложения с точки зрения их ритмико-интонационных особенностей.</p> <p>Употребляют <i>Present Continuous, Present Simple, Past Simple, Future Simple</i>, структуру <i>to be going to</i> и наречия времени, исчисляемые и неисчисляемые существительные (<i>a lot, much, many</i>), количественные и порядковые (до 30) числительные, вопросительные слова <i>who, what, where, when, why, how</i>, модальные глаголы <i>have to, may</i>.</p>
<p>Мир увлечений. Мои любимые занятия. Виды спорта и спортивные игры. Мои любимые сказки, комиксы. Выходной день (в зоопарке, в парке аттракционов, в кинотеатре)</p>	<p>12ч</p>	<p>Ведут диалоги-расспросы (о любимых занятиях и увлечениях, о животных в зоопарке, о том, как провели выходные).</p> <p>Пользуются основными коммуникативными типами речи: описанием, сообщением, рассказом по изучаемым темам (увлечения и занятия спортом, выходные, посещение зоопарка, парка аттракционов, кинотеатра и т.д.).</p> <p>Оперировать активной лексикой в процессе общения.</p> <p>Воспроизводят наизусть тексты рифмовок, песен.</p> <p>Понимают небольшие доступные тексты в аудиозаписи, построенные на изученном языковом материале.</p> <p>Воспринимают на слух и понимают как основную информацию, так и детали.</p> <p>Читают выразительно вслух и про себя небольшие тексты, построенные на изученном языковом материале, а также содержащие отдельные новые слова, находят в тексте необходимую информацию.</p> <p>Находят значение отдельных незнакомых слов в двуязычном словаре учебника.</p> <p>Вписывают в текст недостающие слова, пишут с опорой на образец рассказ о родственнике, интересную историю, рассказ о животном, рассказ о лучшем дне года.</p> <p>Отличают буквы от транскрипционных значков, сравнивают и анализируют буквосочетания и их транскрипцию.</p> <p>Овладевают основными правилами чтения и орфографии, написанием наиболее употребительных слов.</p> <p>Правильно читают окончание <i>-ed</i> в глаголах, буквосочетание <i>oo</i> и букву <i>u</i>.</p> <p>Соотносят графический образ слова с его звуковым образом на основе знания основных правил чтения.</p> <p>Соблюдают правильное ударение в словах и фразах, интонацию в целом.</p> <p>Соблюдают нормы произношения звуков английского языка в чтении вслух и устной речи и корректно произносят предложения с точки зрения их ритмико-интонационных особенностей.</p> <p>Противопоставляют <i>Present Continuous</i> и <i>Present Simple</i>,</p>

		употребляют правильные и неправильные глаголы в <i>Past Simple</i> , прилагательные в сравнительной и превосходной степени, модальный глагол <i>must</i> .
Я и мои друзья: имя, возраст, внешность, характер, увлечения/хобби. Совместные занятия.	7 ч	<p>Ведут диалоги-расспросы (о любимых занятиях друзей).</p> <p>Пользуются основными коммуникативными типами речи: описанием, сообщением, рассказом по изучаемым темам (увлечения и занятия спортом, друзья и т. д.).</p> <p>Оперировать активной лексикой в процессе общения.</p> <p>Воспроизводят наизусть тексты рифмовок, песен.</p> <p>Понимают небольшие доступные тексты в аудиозаписи, построенные на изученном языковом материале.</p> <p>Читают выразительно вслух и про себя небольшие тексты, построенные на изученном языковом материале, а также содержащие отдельные новые слова, находят в тексте необходимую информацию.</p> <p>Пишут с опорой на образец рассказ о лучшем друге.</p> <p>Соблюдают правильное ударение в словах и фразах, интонацию в целом.</p> <p>Соблюдают нормы произношения звуков английского языка в чтении вслух и устной речи и корректно произносят предложения с точки зрения их ритмико-интонационных особенностей. Употребляют <i>Present Continuous</i>.</p>
Моя школа: учебные предметы, школьные принадлежности, школьные праздники.	2 ч	<p>Ведут диалоги-расспросы (о любимых школьных праздниках).</p> <p>Пользуются основными коммуникативными типами речи: описанием, сообщением, рассказом по изучаемым темам (самые памятные дни в начальной школе).</p> <p>Оперировать активной лексикой в процессе общения.</p> <p>Воспроизводят наизусть тексты рифмовок, песен.</p> <p>Понимают небольшие доступные тексты в аудиозаписи, построенные на изученном языковом материале.</p> <p>Читают выразительно вслух и про себя небольшие тексты, построенные на изученном языковом материале, а также содержащие отдельные новые слова, учатся находить в тексте необходимую информацию.</p> <p>Соблюдают правильное ударение в словах и фразах, интонацию в целом.</p> <p>Употребляют <i>Past Simple</i>.</p>
Мир вокруг меня. Мой город/деревня/дом: предметы мебели и интерьера. Природа. Любимое время года. Погода. Путешествия.	11ч	<p>Ведут диалоги-расспросы (о местонахождении предметов в комнате, зданий в городе, о планах на ближайшее будущее и каникулы, о погоде).</p> <p>Пользуются основными коммуникативными типами речи: описанием, сообщением, рассказом по изучаемым темам (крупные города России, планы на будущее и каникулы, погода, путешествия).</p> <p>Оперировать активной лексикой в процессе общения.</p> <p>Воспроизводят наизусть тексты рифмовок, песен.</p> <p>Понимают небольшие доступные тексты в аудиозаписи, построенные на изученном языковом материале.</p>

	<p>Читают выразительно вслух и про себя небольшие тексты, построенные на изученном языковом материале, а также содержащие отдельные новые слова, находят в тексте необходимую информацию.</p> <p>Находят значение отдельных незнакомых слов в двуязычном словаре учебника.</p> <p>Пишут с опорой на образец письмо другу о каникулах.</p> <p>Отличают буквы от транскрипционных значков, сравнивают и анализируют буквосочетания и их транскрипцию.</p> <p>Правильно читают ag, og, знакомятся с правилами чтения немых букв w, k в начале слова.</p> <p>Овладевают основными правилами чтения и орфографии, написанием наиболее употребительных слов.</p> <p>Соотносят графический образ слова с его звуковым образом на основе знания основных правил чтения.</p> <p>Соблюдают правильное ударение в словах и фразах, интонацию в целом.</p> <p>Соблюдают нормы произношения звуков английского языка в чтении вслух и устной речи и корректно произносят предложения с точки зрения их ритмико-интонационных особенностей.</p> <p>Употребляют предлоги, структуру to be going to, Future Simple, вопросительные слова.</p>
<p>Страна/страны изучаемого языка: (общие сведения: название, столица, животный мир, блюда национальной кухни, школа, мир увлечений)</p>	<p>17ч</p> <p>Ведут диалоги-расспросы (о городах, в которых живут родственники и друзья, о любимой еде, о заповедниках и помощи животным).</p> <p>Составляют собственный текст по аналогии и рассказывают о распорядке дня, о будущей профессии, о Дне города, любимых героях сказок, памятных школьных днях и т.д.</p> <p>Оперировать активной лексикой в процессе общения.</p> <p>Воспроизводят наизусть тексты рифмовок, песен.</p> <p>Понимают небольшие доступные тексты в аудиозаписи, построенные на изученном языковом материале.</p> <p>Читают выразительно вслух и про себя небольшие тексты, построенные на изученном языковом материале, а также содержащие отдельные новые слова, находят в тексте необходимую информацию.</p> <p>Прогнозируют содержание текста по заголовку, зрительно воспринимают текст, узнают знакомые слова, грамматические явления и понимают основное содержание.</p> <p>Не обращают внимания на незнакомые слова, не мешающие понимать основное содержание текста.</p> <p>Находят значение отдельных незнакомых слов в двуязычном словаре учебника.</p> <p>Вписывают в текст недостающие слова, пишут с опорой на образец поздравление с праздником, письмо, начало любимой сказки, программу Дня города.</p>

<p>Литературные персонажи популярных книг моих сверстников (имена героев книг, черты характера). Небольшие произведения детского фольклора на изучаемом иностранном языке (рифмовки, стихи, песни, сказки). Некоторые формы речевого и неречевого этикета стран изучаемого языка в ряде ситуаций общения (в школе, во время совместной игры, за столом, в магазине).</p>		<p>Соблюдают правильное ударение в словах и фразах, интонацию в целом. Соблюдают нормы произношения звуков английского языка в чтении вслух и устной речи и корректно произносят предложения с точки зрения их ритмико-интонационных особенностей.</p>
Итого часов:	68 ч	

IV. Описание учебно-методического

и материально-технического обеспечения

К – комплект

Д – демонстрационный

№ п/п	Наименования объектов и средств материально-технического обеспечения	Количество	Примечания
Книгопечатная продукция (библиотечный фонд)			
1	<ul style="list-style-type: none"> • Учебники «Английский в фокусе» для 2–4 классов. • Федеральный государственный образовательный стандарт начального общего образования. • Примерная программа начального образования по иностранному языку. • Книги для учителя к УМК «Английский в фокусе» для 2–4 классов. • Двуязычные словари 	<p>К Д Д Д Д</p>	
Книгопечатная продукция (для личного пользования учащихся)			
2	<p>«Английский в фокусе» для 2–4 классов:</p> <ul style="list-style-type: none"> • Рабочая тетрадь. • Контрольные задания. 		
Демонстрационные печатные пособия			
3	<ul style="list-style-type: none"> • Алфавит (настенная таблица). • Касса букв и буквосочетаний. • Транскрипционные знаки (таблица). 	<p>Д Д Д</p>	

	<ul style="list-style-type: none"> • Грамматические таблицы к основным разделам изучаемого материала. • Карты на английском языке: <ul style="list-style-type: none"> – географическая карта стран изучаемого языка; – географическая карта Европы; – карта мира. • Учебные плакаты по предмету. • Изображения символов и флагов стран изучаемого языка. • Изображения ландшафта, городов, отдельных достопримечательностей стран изучаемого языка. 	Д Д Д Д Д Д	
<i>Информационно-коммуникационные средства обучения</i>			
4	<ul style="list-style-type: none"> • Мультимедийный компьютер • Аудиоцентр с возможностью использования аудиодисков CD и MP3. • Экспозиционный экран. • Принтер. 	1 1 1 1	
<i>Экранно-звуковые и мультимедийные средства обучения</i>			
5	<ul style="list-style-type: none"> • Аудиокурс для занятий в классе*. • Сайт дополнительных образовательных ресурсов УМК «Английский в фокусе» http://www.prosv.ru/umk/spotlight. *Входят в УМК «Английский в фокусе» 	Д Д	